

از طریق پورتال سازمان امور دانشجویان و از سربرگ خدمات، بخش امور دانشجویان غیر ایرانی را انتخاب کرده و سپس در این قسمت جهت ثبت درخواست بر روی انتقال اقامت از گذرنامه قدیم به جدید کلیک نمایید.(تصویر ۱)



تصویر ۱-نمایش پورتال

سیستم فرم فرآیند را مرحله به مرحله به همراه راهنمای مندرج در بالای صفحه به شما نمایش می دهد.

سیستم فرم را به شما نمایش داده و در صورتی که گزینه با قوانین گفته شده موافق هستیم را انتخاب نمایید با کلیک بر روی دکمه

بعدی، فرم انتقال اقامت از گذرنامه قدیم به جدید به شما نمایش داده می شود.(تصویر ۲)



1. دانش آموختگان غیر ایرانی پس از اتمام واحدها و اخذ مدرک تحصیلی با ارائه خروج قطعی باید از خاک جمهوری اسلامی ایران خارج شوند مگر اینکه در مقاطع بالاتر تحصیلی از طریق بورسیه، غیر بورسیه و یا آزمون سراسری پذیرش شوند.
2. ثبت نام و ادامه تحصیل پذیرفته شدگان در مراکز آموزش عالی کشور منوط به انجام تشریفات قانونی خروج از کشور و اخذ گذرنامه یا روایید تحصیلی معتبر می باشد. بدیهی است مشمولین بند 7 ماده 2 شرایط عمومی شیوه نامه از این قاعده مستثنی باشند.
3. جمهوری اسلامی ایران به استثنای همسر و فرزندان مقیم دانشجویان مرد غیر ایرانی تعهدی در خصوص صدور مجوز اقامت برای سایر اعضا خانواده دانشجویان ندارد.
4. شرکت کنندگان در آزمون های سراسری هر سال تحصیلی صرفا مجاز به انتخاب رشته های تعیین شده توسط وزارت علوم، تحقیقات و فناوری و وزارت بهداشت، درمان و آموزش پزشکی بوده و در صورت انتخاب رشته در خارج از موارد تعیین شده پذیرش آنان ممتنع خواهد بود.
5. با رعایت به اینکه ثبت نام قطعی دانشجویان صرفا بر اساس گذرنامه یا روایید تحصیلی معتبر انجام می پذیرد بنابراین لازم است متعاقب فراهم شدن تمهیدات لازم برای صدور روایید تحصیلی و پس از اخذ گذرنامه از سفارت کشور متبوع خویش در ایران، بلافاصله نسبت به خروج از کشور و مراجعت به موقع اقدام نماید. در غیر اینصورت جمهوری اسلامی ایران هیچگونه تعهدی برای ادامه تحصیل دانشجویان در ایران ندارد. بدیهی است مشمولین بند 7 ماده 2 شرایط عمومی شیوه نامه از این قاعده مستثنی می باشند.
6. تردد در سطح کشور می بایست بر اساس اسناد مسافرتی معتبر صورت پذیرد و هرگونه تردد غیر قانونی منجر به ممانعت از ادامه تحصیل و اخراج از کشور خواهد بود.
7. اتباع غیر ایرانی پذیرفته شده در هر یک از رشته های تحصیلی منحصرا می بایست واجد شرایط و ضوابط تعیین شده از سوی سازمان سنجش آموزش کشور و مراکز اجرای آزمون باشند و محل تحصیل خود را با توجه به شرایط و ضوابط مربوطه انتخاب نموده باشند در غیر اینصورت قبولی آنان غیر ممکن گردیده و از ثبت نام و ادامه تحصیل دانشجویان جلوگیری به عمل می آید.
8. در هر مرحله ای که مغایرت شرایط پذیرفته شده از سوی مراجع ذیصلاح تشخیص داده شود از ادامه مراحل گزینش یا تحصیل دانشجویان جلوگیری به عمل می آید.
9. لازم است دانشجویان حداقل 2 ماه قبل از اهدای مهلت اقامت دانشجویی و یا مدارک اقامتی یا شناسایی خود نسبت به تمدید آن اقدام و بلافاصله تصویر مصدق آن را به مراکز آموزش عالی ارائه نمایند.
10. اتباع غیر ایرانی نمی توانند همزمان دارای دو مدرک شناسایی و اقامتی باشند به طور مثال گذرنامه عالی یا گذرنامه و روایید تحصیلی یا کارت هویت ویژه یا گذرنامه یا برگ تردد خروج از کشور مدت دار یا گذرنامه و غیره.
11. در صورتی که همسر متقاضی دانشجویی داخل کشور باشد باید به صورت مجزا برای صدور اقامت خود اقدام نماید در غیر اینصورت در خواست وی مورد تایید قرار نخواهد گرفت و هزینه پرداخت شده قابل استرداد نمی باشد.

با قوانین گنجه شده موافق هستم

بعدی

تصویر ۲- موافقت با قوانین گفته شده

اطلاعات درخواست را که شامل اطلاعات کنسولی می باشد را وارد کرده و تصاویر خواسته شده را بارگذاری نمایید. موارد ستاره

دار اجباری می باشند. (تصویر ۳)



چنانچه مدارک یک صفحه ای است به صورت تصویر با فرمت **jpg , jpeg , jpe , png** و در صورت چند صفحه ای بودن کلیه صفحات در یک فایل به صورت **pdf** درج نمایید

اطلاعات گذرنامه / Type Of Admission

وضعیت متقاضی / Applicant Status: دانشجو

تاریخ منقضی گذرنامه قدیم / Old Passport Date Of Expiry	2017/01/19	تاریخ صدور گذرنامه قدیم / Old Passport Date Of Issue	2017/01/17
تاریخ منقضی گذرنامه جدید / New Passport Date Of Expiry	2017/01/22	تاریخ صدور گذرنامه جدید / New Passport Date Of Issue	2017/01/20
تاریخ اتمام اقامت / Stay expired date	1395/11/03	تاریخ اتمام اقامت / Stay expired date	2017/01/22
شماره گذرنامه قدیم / Old passport Number	666	شماره گذرنامه جدید / New Place Of Issue	323

محل صدور گذرنامه جدید / New Place Of Issue: تهران

تصاویر متقاضی / Image credit profile pages: حذف فایل

تصاویر تاییدیه سفارت و وزارت امور خارجه / Image Verification Embassy: حذف فایل

آیا درخواست انتقال اقامت برای همسر خود را دارید؟
 خیر بله

مشخصات همسر در صورت همراه بودن / Spouse Name

نام خانوادگی همسر / Spouse lastname: محمدی

نام همسر / Spouse Name: محمد

تصاویر متقاضی / Image credit profile pages: حذف فایل

تصاویر تاییدیه سفارت و وزارت امور خارجه / Image Verification Embassy: حذف فایل

تصاویر اقامت دانشجو / StudentResidenceImage: حذف فایل

آیا درخواست انتقال اقامت برای فرزندان خود را دارید؟
 خیر بله

(معاذالرحمن)

به سوال امنیتی پاسخ دهید

8 + 5 = 13

ارسال فراموشی

تصویر ۳- تکمیل اطلاعات توسط متقاضی

سپس به سوال امنیتی پاسخ داده و بر روی دکمه ارسال کلیک کنید. (تصویر ۴)



تصویر ۴- سوال امنیتی

در صورت خالی بودن فیلدهای اجباری با پیغامی در بالای صفحه مواجه می شوید و سیستم از ثبت درخواست جلوگیری می کند. (تصویر ۵)

تاریخ منتهای صدور گزرتامه قدیم را وارد نمایید
 تاریخ منتهای انقضای گزرتامه قدیم را وارد نمایید
 تاریخ شمسی صدور گزرتامه قدیم را وارد نمایید
 تاریخ شمسی انقضای گزرتامه قدیم را وارد نمایید
 تاریخ منتهای صدور گزرتامه جدید را وارد نمایید
 تاریخ شمسی انقضای گزرتامه جدید را وارد نمایید
 تاریخ منتهای انقضای اقامت را وارد نمایید
 تاریخ شمسی انقضای اقامت را وارد نمایید
 شماره گزرتامه قدیم را وارد نمایید
 شماره گزرتامه جدید را وارد نمایید
 محل صدور گزرتامه را وارد نمایید
 تصویر صفحه مشخصات و اعتبار و آخرین اقامت گزرتامه قدیم را بارگذاری نمایید
 تصویر صفحه سفارت و وزارت امور خارجه را بارگذاری نمایید
 لفا وضعیت درخواست تمدید اقامت برای همسر خود را مشخص نمایید
 لفا وضعیت درخواست تمدید اقامت برای فرزندان خود را مشخص نمایید



چنانچه مدارک یک صفحه ای است به صورت تصویر با فرمت jpg , jpeg , jpe , png و در صورت چند صفحه ای بودن کلیه صفحات در یک فایل به صورت pdf درج نمایید

وضعیت متقاضی / Applicant Status	نوع پذیرش / Type Of Admission
* تاریخ انقضای گزرتامه قدیم / Old Passport Date Of Expiry yyyy/mm/dd تاریخ منتهای گزرتامه قدیم را وارد نمایید	* تاریخ صدور گزرتامه قدیم / Old Passport Date Of Issue yyyy/mm/dd تاریخ منتهای صدور گزرتامه قدیم را وارد نمایید
* تاریخ انقضای گزرتامه قدیم / Old Passport Date Of Expiry yyyy/mm/dd تاریخ شمسی گزرتامه قدیم را وارد نمایید	* تاریخ صدور گزرتامه قدیم / Old Passport Date Of Issue yyyy/mm/dd تاریخ شمسی صدور گزرتامه قدیم را وارد نمایید
* تاریخ انقضای گزرتامه جدید / New Passport Date Of Expiry yyyy/mm/dd تاریخ منتهای گزرتامه جدید را وارد نمایید	* تاریخ صدور گزرتامه جدید / New Passport Date Of Issue yyyy/mm/dd تاریخ منتهای صدور گزرتامه جدید را وارد نمایید
* تاریخ انقضای گزرتامه جدید / New Passport Date Of Expiry yyyy/mm/dd تاریخ شمسی گزرتامه جدید را وارد نمایید	* تاریخ صدور گزرتامه جدید / New Passport Date Of Issue yyyy/mm/dd تاریخ شمسی صدور گزرتامه جدید را وارد نمایید
* تاریخ انقضای اقامت / Stay expired date yyyy/mm/dd تاریخ شمسی اقامت را وارد نمایید	* تاریخ انقضای اقامت / Stay expired date yyyy/mm/dd تاریخ شمسی اقامت را وارد نمایید
* شماره گزرتامه جدید / New passport Number شماره گزرتامه جدید را وارد نمایید	* شماره گزرتامه قدیم / Old passport Number شماره گزرتامه قدیم را وارد نمایید
* محل صدور گزرتامه جدید / New Place Of Issue محل صدور گزرتامه جدید را وارد نمایید	* محل صدور گزرتامه قدیم / Old Place Of Issue محل صدور گزرتامه قدیم را وارد نمایید
* تصویر صفحه مشخصات و اعتبار و آخرین اقامت گزرتامه جدید / Image credit profile pages فایل خود را به این قسمت بکشید و رها کنید تا آپلود شود حداکثر سبز فایل: 5 مگابایت تصویر صفحه مشخصات و اعتبار و آخرین اقامت گزرتامه جدید را بارگذاری نمایید	* تصویر صفحه مشخصات و اعتبار و آخرین اقامت گزرتامه قدیم / Image credit profile pages فایل خود را به این قسمت بکشید و رها کنید تا آپلود شود حداکثر سبز فایل: 5 مگابایت تصویر صفحه مشخصات و اعتبار و آخرین اقامت گزرتامه قدیم را بارگذاری نمایید
* تصویر تاییدیه سفارت و وزارت امور خارجه / Image Verification Embassy فایل خود را به این قسمت بکشید و رها کنید تا آپلود شود حداکثر سبز فایل: 5 مگابایت تصویر تاییدیه سفارت و وزارت امور خارجه را بارگذاری نمایید	

- * آیا درخواست انتقال اقامت برای همسر خود را دارید؟
 خیر بله
 لفا وضعیت درخواست تمدید اقامت برای همسر خود را مشخص نمایید
- * آیا درخواست انتقال اقامت برای فرزندان خود را دارید؟
 خیر بله
 لفا وضعیت درخواست تمدید اقامت برای فرزندان خود را مشخص نمایید

(مراجعه کنید)

* به سوال امنیتی پاسخ دهید

4 × 1 =

تصویر 5- نمایش اخطار در صورت وارد نکردن فیلد های اجباری

پس از ارسال، درگاه بانکی جهت پرداخت مبلغ ذکر شده به شما نمایش داده می شود که می بایست اطلاعات کارت بانکی خود را وارد نمایید. (تصویر ۷)




زمان باقی مانده تا برگشت تراکنش : 09:53
عملیات پرداخت اینترنتی

خریدار محترم

همانگونه که ملاحظه می فرمایید تغییراتی در شکل ظاهری صفحات پرداخت اعمال شده (از جمله حذف پست الکترونیک). این تغییرات به همراه تغییر آدرس اینترنتی و ارتقا کیفیت سامانه های مربوطه، در نتیجه یکپارچه شدن پرداخت های اینترنتی در شبکه الکترونیکی پرداخت کارت و با هدف افزایش ضریب امنیت این پرداخت ها ایجاد گردیده است.

(لطفا جهت اطلاع از اخبار مربوطه در این رابطه به سایت شاپراک www.shaparak.ir مراجعه نمایید).

نام پذیرنده	شماره پذیرنده	شماره سفارش	مبلغ	آدرس اینترنتی پذیرنده
سازمان امور دانشجویان 1	116503996	78	1ریال	213.176.5.26

اطلاعات کارت



جهت امنیت بیشتر از صفحه کلید بالا استفاده نمایید

شماره کارت:

شماره کارت 16 یا 19 رقمی روی کارت

رمز دوم کارت:

رمز دوم که از طریق دستگاه خودپرداز دریافت نموده اید

CVV2:

عدد 3 یا 4 رقمی پشت کارت

تاریخ انقضای کارت: / (ماه) / (سال)

وارد کرده تاریخ انقضای کارت اجباری می باشد.

آدرس ایمیل:

(اختیاری)

در صورت تمایل می توانید چندین ایمیل را با استفاده از (،) وارد نمایید

متن تصویر را وارد نمایید:


813179

- کاربر گرامی، مشخصه های کاربری خصوصی شما (نام کاربری، کلمه عبور، رمز دوم کارت یا رمز اینترنتی، CVV2) به منزله هویت شما بوده و ارائه این اطلاعات در هنگام استفاده از خدمات اینترنتی شرکت داده ورزی سداد به منزله تأیید هویت شما از جانب شرکت داده ورزی سداد می باشد. لذا از افشای مشخصه های کاربری خصوصی نزد سایر افراد جدا خودداری فرمائید. در غیر اینصورت عواقب سوء استفاده های احتمالی از آن به عهده شرکت داده ورزی سداد نخواهد بود. در صورت افشای غیرعمدی این مشخصه ها، در اسرع وقت نسبت به تعویض کلمه عبور و رمز دوم اینترنتی اقدام نمایید.
- خریدار با علم و اطلاع از اینکه شرکت داده ورزی سداد صرفاً ایجاد کننده درگاه پرداخت اینترنتی می باشد و هیچگونه مسئولیتی در قبال خریدار ندارد از این خدمات استفاده می نماید.
- در صورت عدم رعایت موارد امنیتی، شرکت داده ورزی سداد هیچگونه مسئولیتی در قبال سوء استفاده های احتمالی و عواقب آتی ناشی از آن را نخواهد داشت.
- شماره کارت: 16 رقمی بوده و بصورت 4 قسمت 4 رقمی و روی کارت درج شده است.
- CVV2: با طول 3 یا 4 رقم کنار شماره کارت و یا پشت کارت درج شده است.
- تاریخ انقضا: شامل دو بخش ماه و سال انقضا در کنار شماره کارت درج شده است.
- رمز اینترنتی: با عنوان رمز دوم و در برخی موارد با PIN2 شناخته می شود. از طریق بانک صادر کننده کارت تولید شده و همچنین از طریق دستگاه های خودپرداز بانک صادر کننده قابل تهیه و یا تغییر می باشد.
- لطفاً در صورت بروز مشکل در امر پرداخت با شماره تلفن 021-42739000 یا پست الکترونیک callcenter@sadadpsp.ir تماس حاصل فرمائید.

تمامی حقوق مادی و معنوی این سایت متعلق به شرکت داده ورزی سداد می باشد (نسخه 1.0.0.0) (6)

تصویر ۷-درگاه پرداخت الکترونیکی

در صورت موفق بودن تراکنش متن زیر به شما نمایش داده می شود. شماره پیگیری را نزد خود نگاه دارید. (تصویر ۸)



تصویر ۸- نمایش کد پیگیری

در صورت ناموفق بودن تراکنش سیستم پیغام زیر را نمایش داده و امکان رفع مشکل و سعی مجدد را برایتان فراهم می نماید. (تصویر

۹)



تصویر ۹- نمایش اخطار تراکنش ناموفق

با دریافت پیامک یا ایمیل جهت مراجعه به پورتال، برای مشاهده وضعیت خود اقدام نمایید. از طریق پورتال سازمان امور دانشجویان سربرگ کارتابل را انتخاب نمایید. (تصویر ۱۰)



تصویر ۱۰- کارتابل شخصی

با توجه به روند فرآیند، درخواست بررسی شده با عناوین زیر در کارتابل شما قرار می گیرد در هر یک از حالات شما قادر به ویرایش اطلاعات مربوطه می باشید. در قسمت جستجو کد پیگیری دریافتی را وارد و با توجه به توضیحات ذکر شده جهت ادامه فرآیند اقدام نمایید. سپس بر روی شماره پیگیری کلیک کنید. پس از انجام عملیات خواسته شده به سوال امنیتی پاسخ داده و بر روی کلید بروزرسانی کلیک کنید.

۱. در صورتی که کارشناس مربوطه اعلام نیاز به بازبینی نماید. (تصویر ۱۱)

لیست درخواست های ثبت شده

نمایش محتویات

5

جستجو:

961723

ردیف	نام درخواست	شماره پیگیری	وضعیت و شعبه	دریافت فرم	توضیحات
4	اعضال گذر نامه لاجیم به چند	961723	در حال بررسی		اطلاعات شما نیاز به بازبینی دارد.

تصویر ۱۱- نمایش وضعیت فرآیند ۱

۲. در صورتی که اشتغال به تحصیل شما توسط کارشناس تایید نشده باشد پیغامی مطابق تصویر زیر در کارتابل شما قرار می گیرد. (تصویر ۱۲)

لیست درخواست های ثبت شده

نمایش محتویات

5

جستجو:

96948

ردیف	نام درخواست	شماره پیگیری	وضعیت و شعبه	دریافت فرم	توضیحات
174	اعضال گذر نامه لاجیم به چند	96948	ختمه یافته است		اعتکال به تحصیل شما مورد تایید نیست

تصویر ۱۲- نمایش وضعیت فرآیند ۲

۳. اگر شامل جریمه شده باشید پیغام زیر در قسمت توضیحات به شما نمایش داده می شود. (تصویر ۱۳)

لیست درخواست های ثبت شده

نمایش محتویات

5

جستجو:

96964

ردیف	نام درخواست	شماره پیگیری	وضعیت و شعبه	دریافت فرم	توضیحات
164	اعضال گذر نامه لاجیم به چند	96964	در حال بررسی		مبلغ جریمه شما 60000 تومان می باشد لطفا نسبت به پرداخت آن اقدام نمایید

تصویر ۱۳- نمایش وضعیت فرآیند ۳

اگر شامل جریمه شده باشید در صورتی که مایل به پرداخت آن هستید میبایست ابتدا به سوال پرسیده شده پاسخ داده سپس نسبت به بارگذاری فیش مربوطه اقدام نمایید. (تصویر ۱۴)

مرحله 1 قوانین و مقررات

مرحله 2 ثبت درخواست

آیا مایل به پرداخت هزینه هستید؟

بله خیر


* پیوست تصویر فیش واریزی Jack fees

فایل خود را به این قسمت بکشید و رها کنید تا آپلود شود

حداکثر سایز فایل: 5 مگابایت


اطلاعات کنسولی	نوع پذیرش Applicant Status
Old Passport Date Of Issue/تاریخ صدور کارنامه قدیم	Old Passport Date Of Expiry/تاریخ انقضا کارنامه قدیم
2016/11/27 تاریخ منتهای	2016/12/02 تاریخ منتهای
Old Passport Date Of Issue/تاریخ صدور کارنامه قدیم	Old Passport Date Of Expiry/تاریخ انقضا کارنامه قدیم
1395/09/07 تاریخ شمسی	1395/09/12 تاریخ شمسی
New Passport Date Of Issue/تاریخ صدور کارنامه جدید	New Passport Date Of Expiry/تاریخ انقضا کارنامه جدید
2016/12/03 تاریخ منتهای	2016/12/11 تاریخ منتهای
New Passport Date Of Issue/تاریخ صدور کارنامه جدید	New Passport Date Of Expiry/تاریخ انقضا کارنامه جدید
1395/09/13 تاریخ شمسی	1395/09/21 تاریخ شمسی
Stay expired date/تاریخ انقضا اقامت	Stay expired date/تاریخ انقضا اقامت
2016/12/18 تاریخ منتهای	1395/09/28 تاریخ شمسی
Old passport Number/شماره کارنامه قدیم	New passport Number/شماره کارنامه جدید
52484	88748
New Place Of Issue/محل صدور کارنامه جدید	
تهران	

پیوست تصویر صفحه مشخصات و اعتبار و آدرس اقامت گذرنامه جدید/ image credit: profile pages




حداکثر 4MB

پیوست تصویر صفحه مشخصات و اعتبار و آدرس اقامت گذرنامه قدیم/ image credit: profile pages



حداکثر 4MB

پیوست تصویر نامه سفارت و وزارت امور خارجه/ Image Via Embassy/Embassy



حداکثر 4MB

آیا درخواست تجدید اقامت برای فرزندان خود را دارید؟

بله خیر

* به سوال اضافی پاسخ دهید

6 + 7 =

بروزرسانی

تصویر ۱۴- بروزرسانی

۴. در صورتی که کارشناس مربوطه فیش بارگذاری شده در محله قبل را تایید نکرده باشد. (تصویر ۱۵)

لیست درخواست های ثبت شده

جستجو:

961406

نمایش محتویات

6

ردیف	نام درخواست	شماره پیگیری	وضعیت	دریافت فرم	توضیحات
38	اعضای گذرنامه لاجیم به جدید	961406	در حال بررسی		فیلد واریزی مورد تولید نیست ، مبلغ جریمه شما 30000 می باشد

تصویر ۱۵- نمایش وضعیت فرآیند

۵. در صورتی که در این میان به کارتابل خود مراجعه و شماره پیگیری خود را وارد نمایید پیغام زیر در فیلد توضیحات به شما نمایش داده می شود. (تصویر ۱۶)

لیست درخواست های ثبت شده

جستجو:

961164

نمایش محتویات

6

ردیف	نام درخواست	شماره پیگیری	وضعیت	دریافت فرم	توضیحات
38	اعضای گذرنامه لاجیم به جدید	961164	در حال بررسی		بارگذاری فیلد جریمه توسط مدقضا و ارسال برای اداره امور کنسولی جهت بررسی

تصویر ۱۶- نمایش وضعیت فرآیند

۶. در صورت تایید توسط کارشناس اداره کنسولی جهت مراجعه به اداره امور کنسولی با اصل مدارک پیغام زیر در فیلد توضیحات به شما نمایش داده می شود. (تصویر ۱۷)

لیست درخواست های ثبت شده

جستجو:

96933

نمایش محتویات

6

ردیف	نام درخواست	شماره پیگیری	وضعیت	دریافت فرم	توضیحات
114	اعضای گذرنامه لاجیم به جدید	96933	در حال بررسی		لطفا جهت ارائه اصل مدرک به اداره امور کنسولی و الفح در سازمان امور خانجوبیان مراجعه فرمائید

تصویر ۱۷- نمایش وضعیت فرآیند

۷. پس از تایید نهایی به شما جهت دریافت گذرنامه با پیغام زیر اطلاع رسانی می شود. (تصویر ۱۸)

لیست درخواست های ثبت شده

جستجو:

961184

نمایش محتویات

6

ردیف	نام درخواست	شماره پیگیری	وضعیت	دریافت فرم	توضیحات
37	اعضای گذرنامه لاجیم به جدید	961184	در حال بررسی		لطفا جهت دریافت گذرنامه به اداره امور کنسولی و الفح در سازمان امور خانجوبیان مراجعه فرمائید

تصویر ۱۸- نمایش وضعیت فرآیند

۸. پس از ثبت تاریخ تحویل توسط کارشناس اداره کنسولی فرآیند به صورت زیر در کارتابل شما قرار می گیرد. (تصویر ۱۹)

لیست درخواست های ثبت شده

نمایش محتویات 6

ردیف	نام درخواست	شماره پیگیری	وضعیت	دریافت فرم	توضیحات
170	اعضای کارنامه قدیم به جدید	96864	ختمه یافته است		فرآیند ختمه یافته است

جستجو: 96864

تصویر ۱۹- نمایش وضعیت فرآیند ۸

همچنین می توانید با انتخاب گزینه لغو درخواست نسبت به لغو فرآیند اقدام نمایید. سپس به سوال امنیتی پاسخ داده و بر روی کلید بروزرسانی کلیک کنید. (تصویر ۲۰)

گازتابل اخبار پیوندها سوالات متداول خدمات test ارتباط با ما

جمهوری اسلامی ایران وزارت علوم، تحقیقات و فناوری سازمان امور دانشجویان

مرحله 1 قوانین و مقررات

مرحله 2 ثبت درخواست

چنانچه مدارک یک صفحه ای است به صورت تصویر با فرمت png , jpe , jpeg , jpg و در صورت چند صفحه ای بودن کلیه صفحات در یک فایل به صورت pdf درج نمایید

لغو درخواست

به سوال امنیتی پاسخ دهید

9 + 6 = 16

بروزرسانی

تصویر ۲۰- لغو درخواست

که در این صورت فرآیند به صورت تصویر زیر در کارتابل شما قرار می گیرد. (تصویر ۲۱)

لیست درخواست های ثبت شده

نمایش محتویات 6

ردیف	نام درخواست	شماره پیگیری	وضعیت	دریافت فرم	توضیحات
151	اعضای کارنامه قدیم به جدید	96871	ختمه یافته است		عدم تکمیل مدارک و ختمه فرآیند

جستجو: 96871

تصویر ۲۱- نمایش وضعیت فرآیند ۹